УПРАВЛЕНИЕ ФЕДЕРАЛЬНОЙ СЛУЖБЫ
ГОСУДАРСТВЕННОЙ СТАТИСТИКИ
ПО СВЕРДЛОВСКОЙ ОБЛАСТИ
И КУРГАНСКОЙ ОБЛАСТИ

# О финансовом состоянии организаций Свердловской области

январь-август 2023 года

УПРАВЛЕНИЕ ФЕДЕРАЛЬНОЙ СЛУЖБЫ ГОСУДАРСТВЕННОЙ СТАТИСТИКИ ПО СВЕРДЛОВСКОЙ ОБЛАСТИ И КУРГАНСКОЙ ОБЛАСТИ

# О финансовом состоянии организаций

## Свердловской области

январь-август 2023 года


01 Сальдированный финансовый результат организации

02 Прибыль организаций

03 Убыток организаций

04 Финансовые результаты деятельности организаций

05 Доля организаций, получивших прибыль (убыток)

06 Кредиторская и дебиторская задолженность организаций

# САЛЬДИРОВАННЫЙ ФИНАНСОВЫЙ РЕЗУЛЬТАТ ОРГАНИЗАЦИЙ*

январь-август 2023 г., в % к соответствующему периоду предыдущего года**

## 2023 год

январь-август 2023 года

**510,7**

млрд руб.

**132,6%**

к январю-августу 2022 года

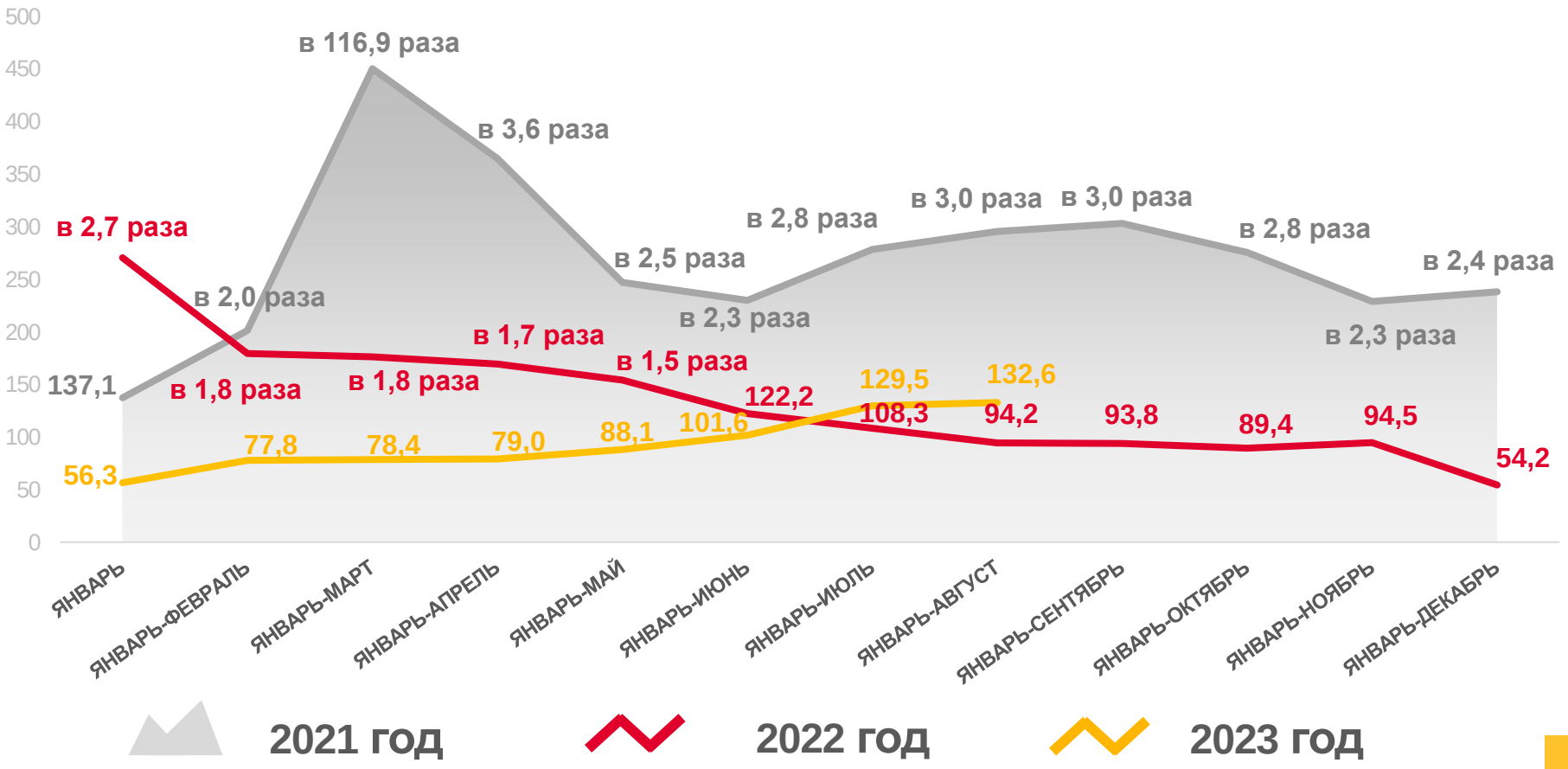


**ПРИБЫЛЬ - УБЫТОК = САЛЬДИРОВАННЫЙ ФИНАНСОВЫЙ РЕЗУЛЬТАТ**

* Без субъектов малого предпринимательства, кредитных организаций, государственных (муниципальных) учреждений, некредитных финансовых организаций

** По сопоставимому кругу организаций в соответствии с методологией бухгалтерского учета

# САЛЬДИРОВАННЫЙ ФИНАНСОВЫЙ РЕЗУЛЬТАТ ОРГАНИЗАЦИЙ

январь-август 2023 г., млрд рублей

**279,8**
Обрабатывающие производства

**79,7**
Торговля оптовая и розничная; ремонт автотранспортных средств и мотоциклов

**20,9**
Обеспечение электрической энергией, газом и паром; кондиционирование воздуха

**4,7**
Деятельность в области информации и связи

**3,6**
Водоснабжение; водоотведение, организация сбора и утилизации отходов, деятельность по ликвидации загрязнений

**Всего**
**510,7** млрд руб.

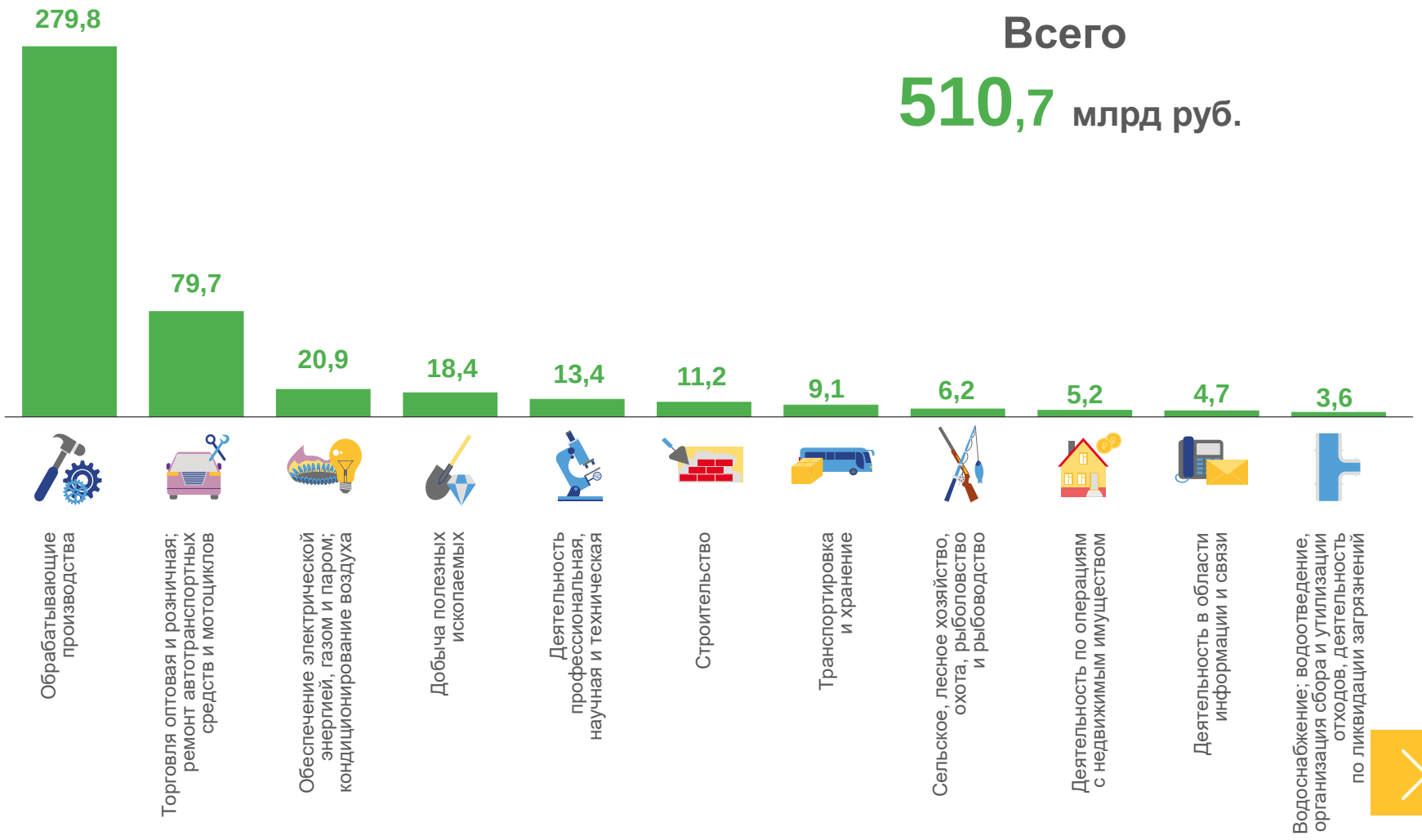

# САЛЬДИРОВАННЫЙ ФИНАНСОВЫЙ РЕЗУЛЬТАТ ОРГАНИЗАЦИЙ

январь-август 2023 г., млрд рублей

## Торговля оптовая и розничная; ремонт автотранспортных средств и мотоциклов

**79,7** млрд руб.

(127,4%)

к январю-августу 2022 года

### Торговля оптовая и розничная автотранспортными средствами и мотоциклами и их ремонт

| | |
|---|---|
| **2,1** млрд руб. | **0,1** млрд руб. |
| (74,0%) | (в 69,0 раза) |
| в % к январю-августу 2022 года | в % к январю-августу 2022 года |

### Торговля оптовая, кроме оптовой торговли автотранспортными средствами и мотоциклами

| | |
|---|---|
| **64,3** млрд руб. | **1,1** млрд руб. |
| (134,6%) | (47,0%) |
| в % к январю-августу 2022 года | в % к январю-августу 2022 года |

### Торговля розничная, кроме торговли автотранспортными средствами и мотоциклами

| | |
|---|---|
| **14,7** млрд руб. | **0,2** млрд руб. |
| (102,4%) | (146,3%) |
| в % к январю-августу 2022 года | в % к январю-августу 2022 года |

■ ПРИБЫЛЬ ■ УБЫТОК

# САЛЬДИРОВАННЫЙ ФИНАНСОВЫЙ РЕЗУЛЬТАТ ОРГАНИЗАЦИЙ

январь-август 2023 г., млрд рублей

## Обеспечение электрической энергией, газом и паром; кондиционирование воздуха

**20,9** млрд руб.

(в 7,2 раза)

к январю-августу 2022 года

| Производство, передача и распределение электроэнергии | | Производство, передача и распределение пара и горячей воды; кондиционирование воздуха | | Производство и распределение газообразного топлива | |
|---|---|---|---|---|---|
| 21,4 млрд руб. | 0,0 млрд руб. | 0,6 млрд руб. | 2,3 млрд руб. | 1,3 млрд руб. | - млрд руб. |
| (в 2,9 раза) | (0,2%) | (в 1,8 раза) | (106,0%) | (106,1%) | (-) |
| в % к январю-августу 2022 года | в % к январю-августу 2022 года | в % к январю-августу 2022 года | в % к январю-августу 2022 года | в % к январю-августу 2022 года | в % к январю-августу 2022 года |

■ ПРИБЫЛЬ ■ УБЫТОК

# ПРИБЫЛЬ ОРГАНИЗАЦИЙ

январь-август 2023 г., млрд рублей

**534,0** млрд руб. всего

**290,0**
Обрабатывающие производства

**81,1**
Торговля оптовая и розничная; ремонт автотранспортных средств и мотоциклов

**23,3**
Обеспечение электрической энергией, газом и паром; кондиционирование воздуха

**4,9**
Деятельность в области информации и связи

**4,0**
Водоснабжение; водоотведение, организация сбора и утилизации отходов, деятельность по ликвидации загрязнений

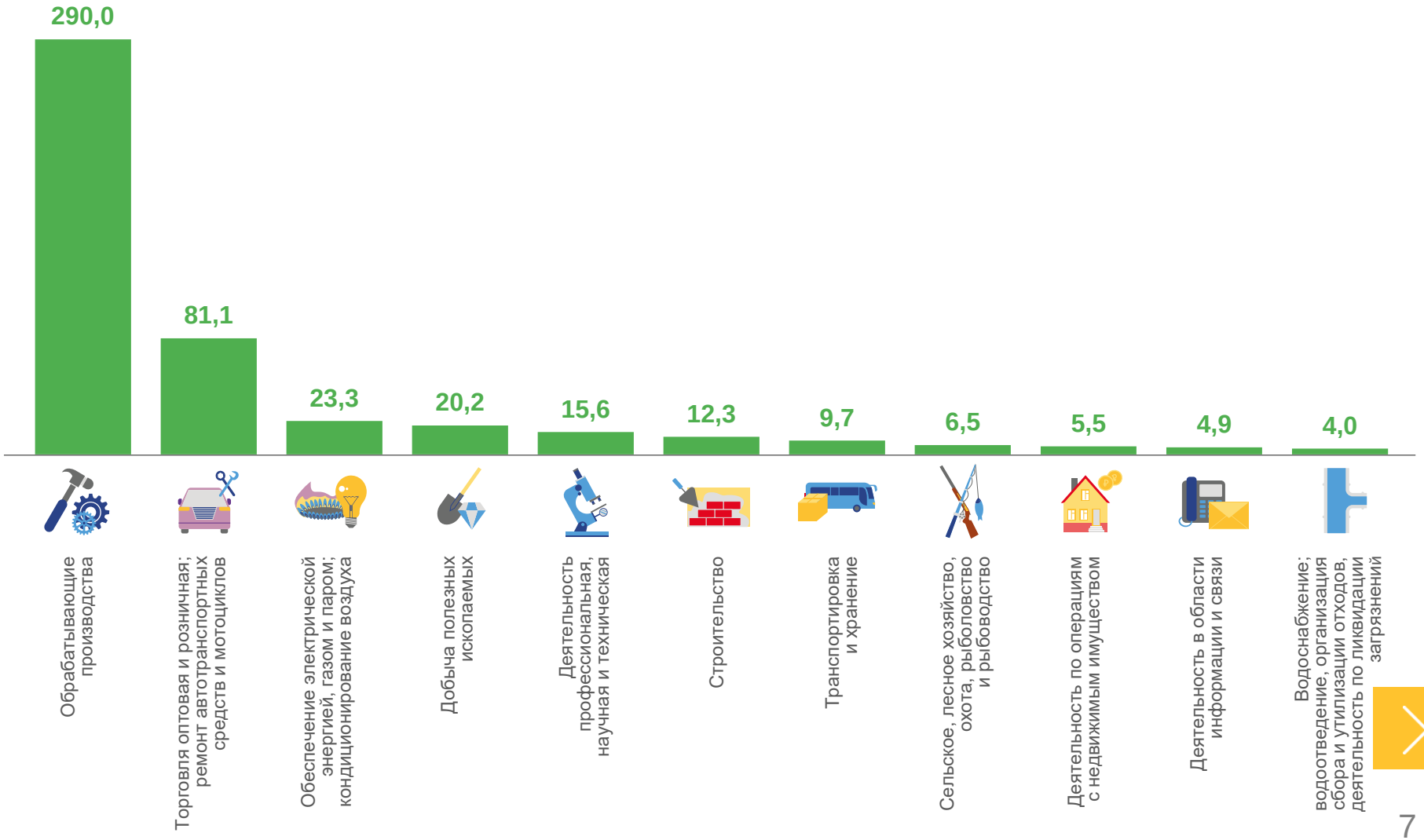

# УБЫТОК ОРГАНИЗАЦИЙ

январь-август 2023 г., млрд рублей

**23,3** млрд руб. всего

**10,2**
Обрабатывающие производства

**2,3**
Обеспечение электрической энергией, газом и паром; кондиционирование воздуха

**2,2**
Деятельность профессиональная, научная и техническая

**0,3**
Деятельность в области информации и связи

**0,3**
Сельское, лесное хозяйство, охота, рыболовство и рыбоводство

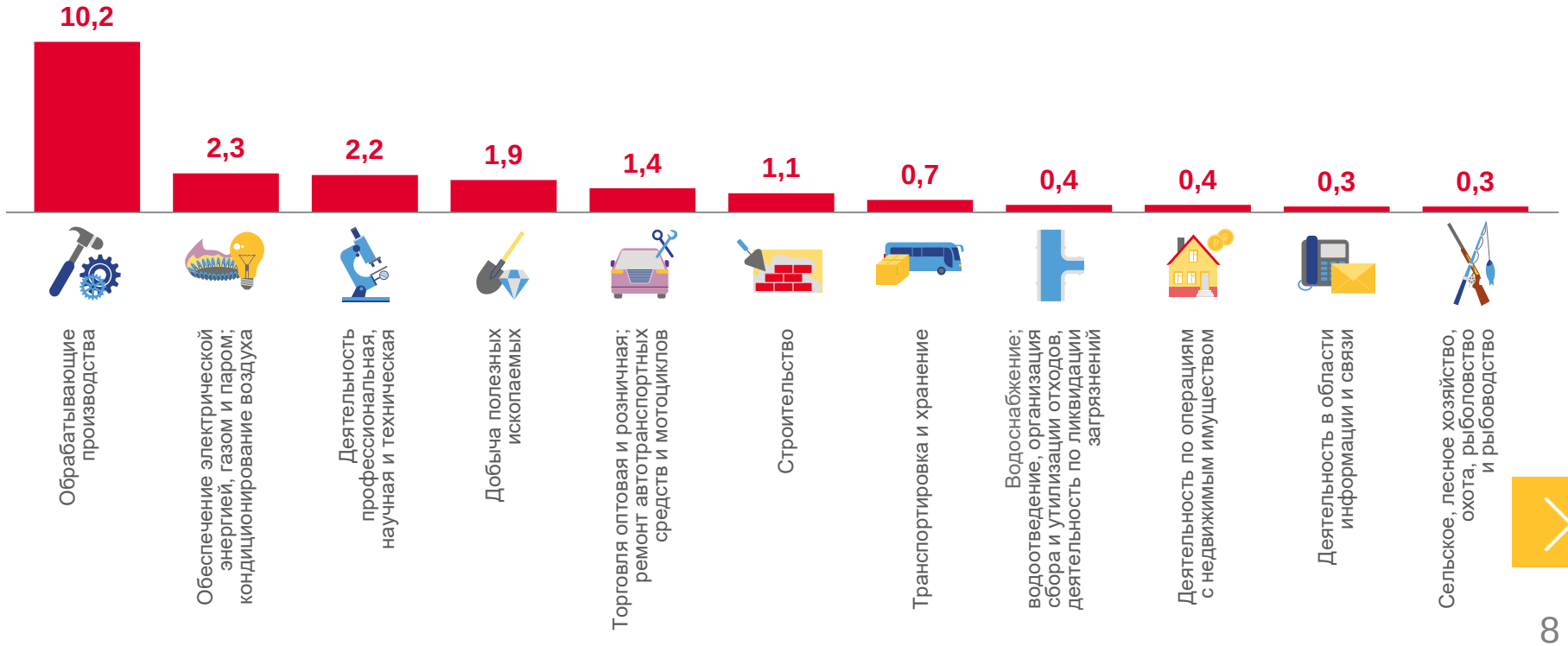

# ФИНАНСОВЫЕ РЕЗУЛЬТАТЫ ДЕЯТЕЛЬНОСТИ ОРГАНИЗАЦИЙ

январь-август 2023 г., в % к соответствующему периоду предыдущего года*

* По сопоставимому кругу организаций в соответствии с методологией бухгалтерского учета

# ДОЛЯ ПРИБЫЛЬНЫХ ОРГАНИЗАЦИЙ

январь-август 2023 г., %

**77,5%** по Свердловской области в целом

**90,7%**
Сельское, лесное хозяйство, охота, рыболовство и рыбоводство

**88,0%**
Строительство

**86,0%**
Торговля оптовая и розничная; ремонт автотранспортных средств и мотоциклов

**59,4%**
Добыча полезных ископаемых

**37,2%**
Обеспечение электрической энергией, газом и паром; кондиционирование воздуха

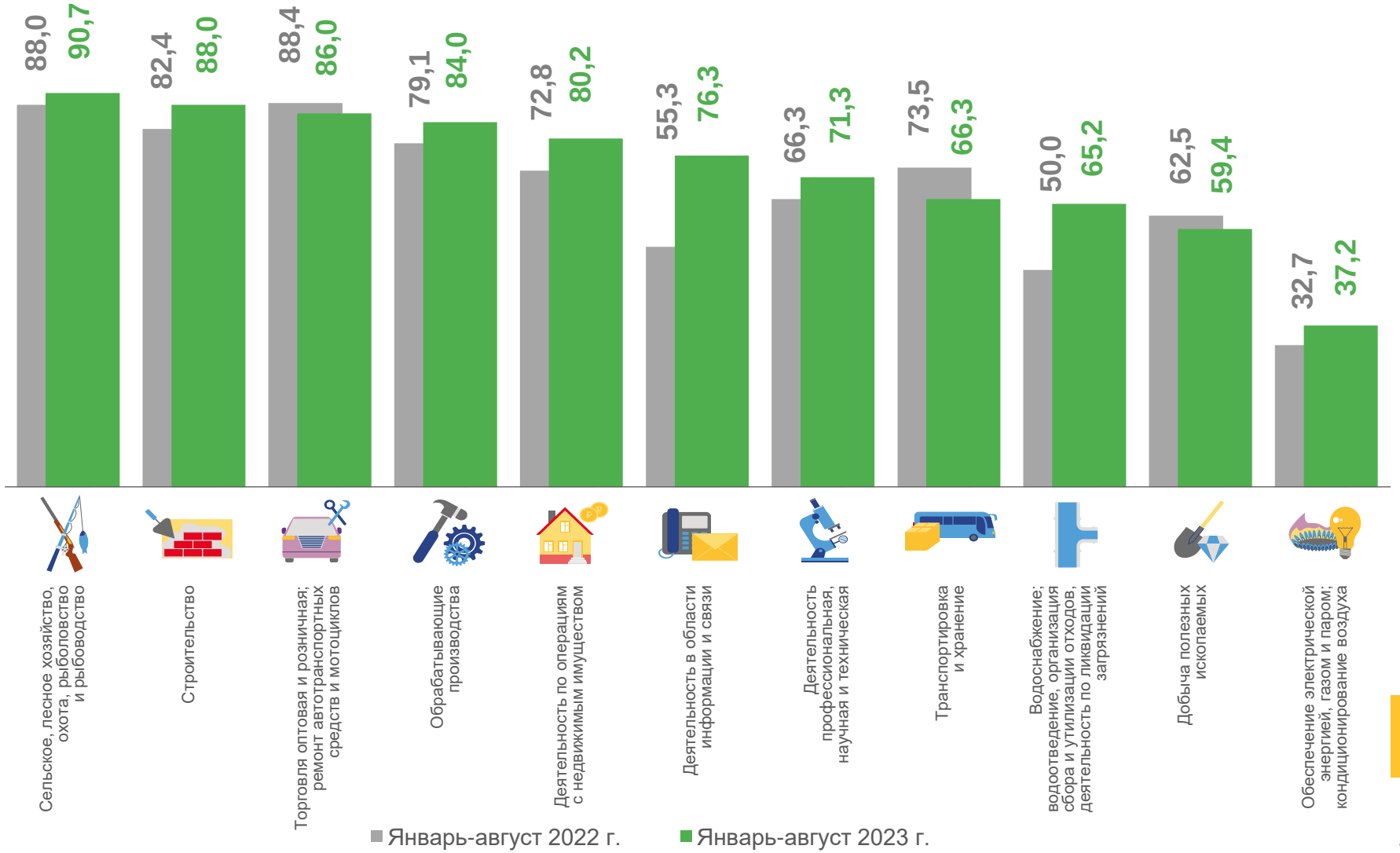

# ДОЛЯ УБЫТОЧНЫХ ОРГАНИЗАЦИЙ

январь-август 2023 г., %

**22,5% по Свердловской области в целом**

**62,8%**
Обеспечение электрической энергией, газом и паром; кондиционирование воздуха

**40,6%**
Добыча полезных ископаемых

**34,8%**
Водоснабжение; водоотведение, организация сбора и утилизации отходов, деятельность по ликвидации загрязнений

**12,0%**
Строительство

**9,3%**
Сельское, лесное хозяйство, охота, рыболовство и рыбоводство

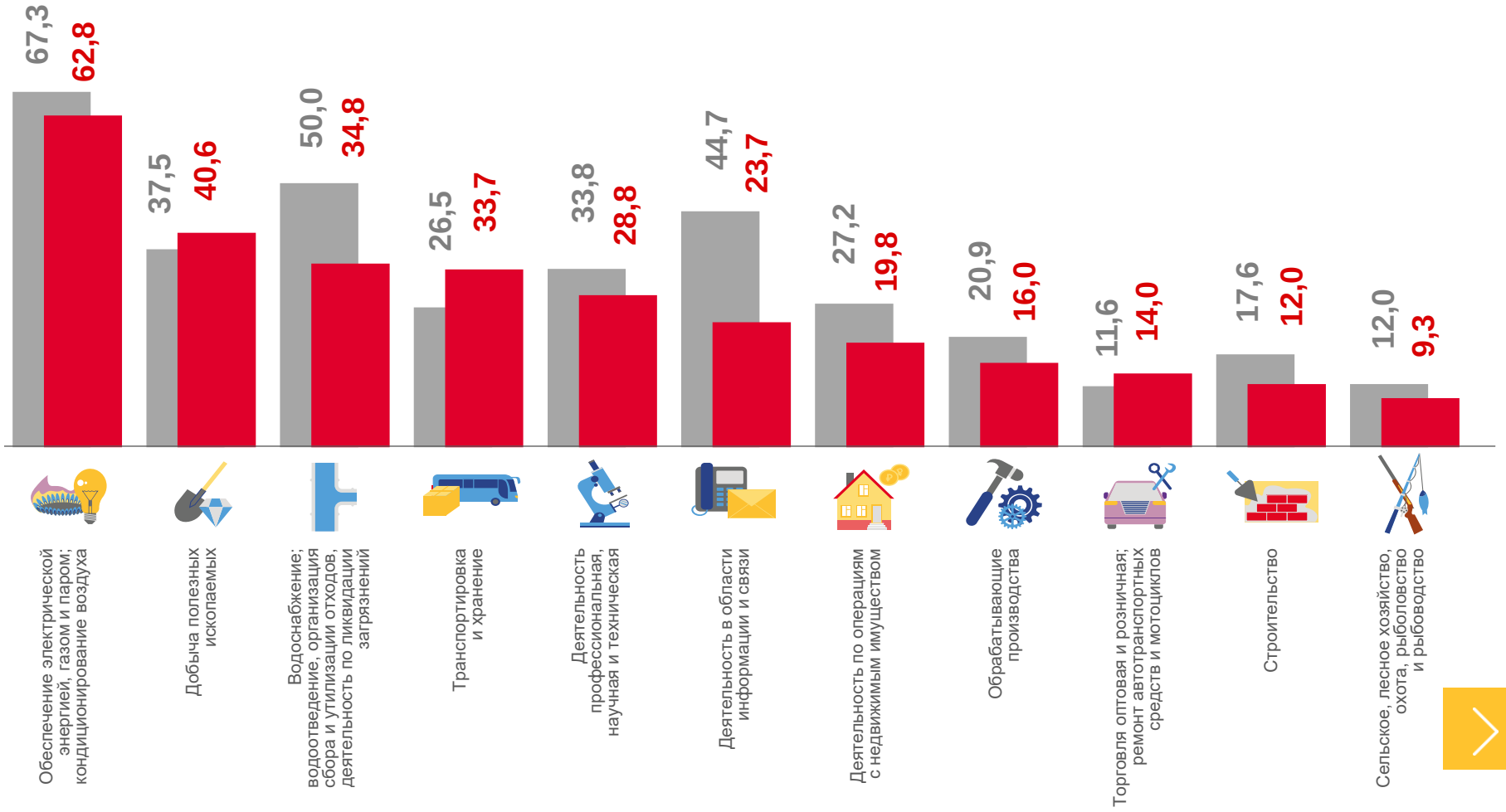

# ПРОСРОЧЕННАЯ КРЕДИТОРСКАЯ И ДЕБИТОРСКАЯ ЗАДОЛЖЕННОСТЬ

на конец августа 2023 г., в % к общей кредиторской/дебиторской задолженности*

## Кредиторская задолженность

## Дебиторская задолженность

* Без субъектов малого предпринимательства, кредитных организаций, государственных (муниципальных) учреждений, некредитных финансовых организаций